

Ghidul Elevului: Navigare și Studiu pe Platforma de E-Learning

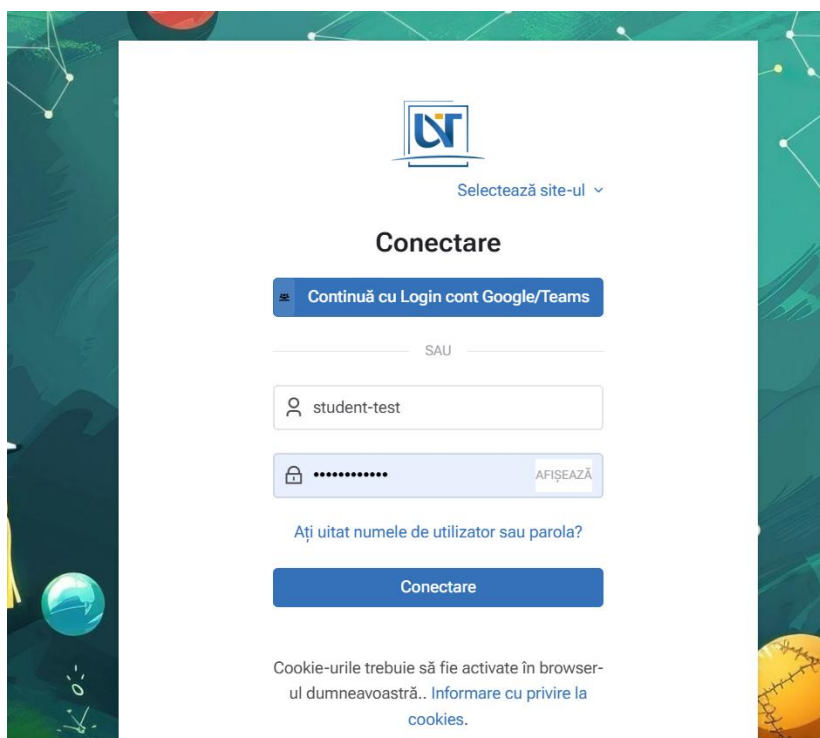
Bine ai venit în noul tău mediu digital de învățare!

Acest manual a fost conceput pentru a te ghida pas cu pas în utilizarea platformei educaționale. Aici vei găsi toate instrumentele necesare pentru a participa la cursuri, a-ți gestiona temele și a comunica eficient cu profesorii și colegii tăi.

1. Acces și Autentificare

Primul pas către cursurile tale digitale este simplu și securizat.

- **Contul tău:** Autentificarea pe platformă se realizează folosind contul înregistrat și validat în prealabil de către Administratorul Școlii.



- **Recuperarea parolei:** Dacă ai uitat parola, o poți reseta rapid direct din platformă; vei primi un link de resetare pe adresa ta de e-mail alternativă.



Parolă uitată

Pentru a vă reseta parola, trimiteți numele dvs. de utilizator sau adresa de e-mail de mai jos. Dacă vă putem găsi în baza de date, veți primi un e-mail la adresa dumneavoastră de e-mail, care va conține instrucțiuni despre cum să obțineți din nou accesul.

Căutare după nume de utilizator

Nume de utilizator

Caută

Căutați după adresa de e-mail

Adresa de e-mail

Caută

2. Tabloul de Bord (Dashboard): Organizarea Activității Tale

Odată autentificat, vei accesa **Tabloul de Bord**, interfața centrală care te ajută să rămâi organizat.

Tablou de bord
Mod de editare

Salut, John!

Astăzi este luni, 5 Ianuarie 2026.

Ultima ta autentificare a fost acum 17 zile. Curs accesat recent: Biblioteca digitală a școlii.

[Continuă învățarea](#)

Cursurile mele

17
 Toate cursurile

17
 În desfășurare

0
 Anterioare

Navigare

- 📁 C.S.E.I. „Dumitru Ciomăgăneanu” Timișoara
 - 📅 An școlar 2025-2026
 - 👤 Help & Support
 - 📖 Biblioteca digitală a școlii
 - 👤 Help
 - 📖 Biblioteca digitală a școlii

Cronologie

Următoarele 7 zile | Sortează după dată | Caută după activitate sau nume

Nu există activități care să necesite o acțiune

Calendar

Toate cursurile | [Eveniment nou](#)

← decembrie | **ianuarie 2026** | februarie →

Lu	Ma	Mi	Jo	Vi	Să	Du
5	6	7	8	9	10	11
12	13	14	15	16	17	18
19	20	21	22	23	24	25
26	27	28	29	30	31	

Calendar complet • Importă sau exportă calendare

Privire de ansamblu asupra cursului

Toate | Caută | Sortează după titlul cursului | Rezumat

Visual Design: The Ultimate Guide

📄 Școala Gimnazială Mihai Eminescu

Welcome to the Visual Design: The Ultimate Guide course. We're so happy you've decided to take this course with us! And we're confident that you will be happy to have signed up for it.

This course provides you with a holistic understanding of visual design, including foundational principles, color theory, typography, grid systems and history. Visual design is an integral part of your user's experience and will add to the overall quality of your work.

0% complet

Biblioteca digitală a școlii

📄 C.S.E.I. „Dumitru Ciomăgăneanu” Timișoara

Nicio condiție de finalizare

Biblioteca digitală a școlii

📄 Centrul Județean de Resurse și Asistență Educațională Timiș

Nicio condiție de finalizare

Biblioteca digitală a școlii

📄 ȘCOALA GIMNAZIALĂ SIVLEȘTI

Nicio condiție de finalizare

Biblioteca digitală a școlii

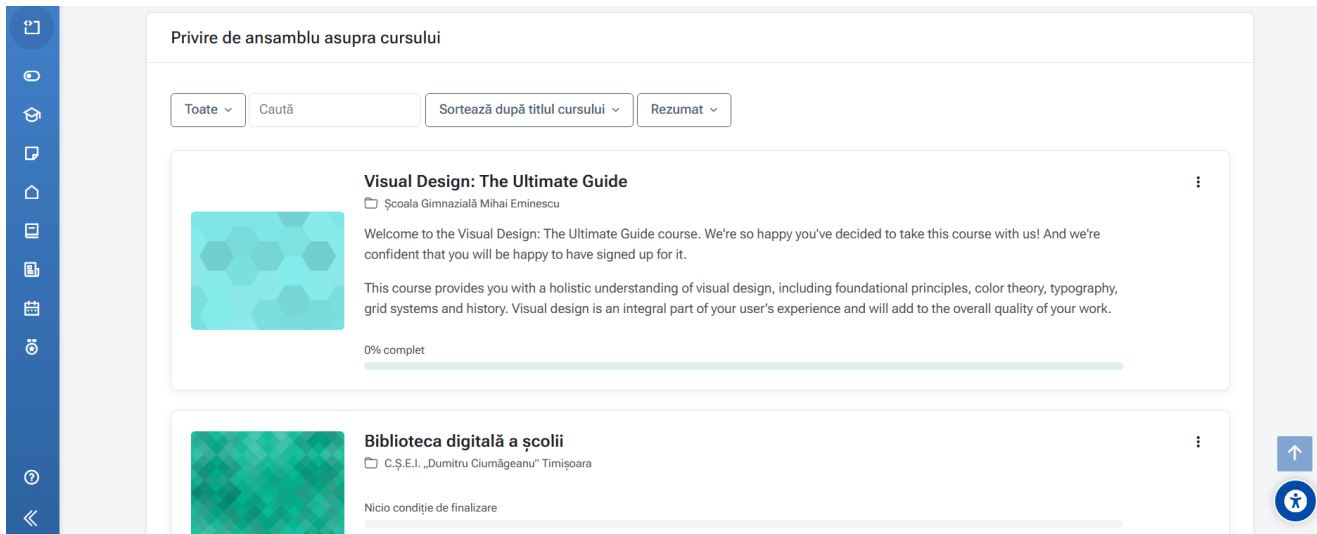
📄 C.S.E.I. „Dumitru Ciomăgăneanu” Timișoara

Nicio condiție de finalizare

Curs Genografie

Nicio condiție de finalizare

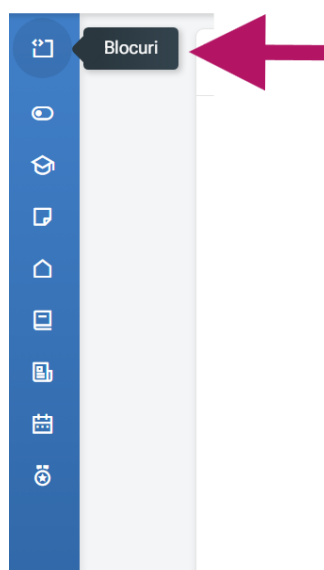
- **Acces Rapid:** Ai vizibilitate imediată asupra lecțiilor disponibile, exercițiilor nefinalizate și, foarte important, asupra termenelor limită pentru predarea temelor.



The screenshot shows a user interface for course management. At the top, it says "Privire de ansamblu asupra cursului". Below this are filters: "Toate" (selected), "Caută" (search), "Sortează după titlul cursului" (sort by course title), and "Rezumat" (summary). The main content area displays two course cards:

- Visual Design: The Ultimate Guide**
 - School: Școala Gimnazială Mihai Eminescu
 - Welcome message: "Welcome to the Visual Design: The Ultimate Guide course. We're so happy you've decided to take this course with us! And we're confident that you will be happy to have signed up for it."
 - Description: "This course provides you with a holistic understanding of visual design, including foundational principles, color theory, typography, grid systems and history. Visual design is an integral part of your user's experience and will add to the overall quality of your work."
 - Progress: 0% complet
- Biblioteca digitală a școlii**
 - School: C.Ș.E.I. „Dumitru Ciumăgeanu” Timișoara
 - Progress: Nicio condiție de finalizare

- **Monitorizarea Performanței:** Poți urmări evoluția ta prin grafice intuitive care îți arată performanța la cursuri, numărul temelor finalizate și scorurile obținute în activitățile de învățare.



Progresul completării

vd

ACUM ▼



dt

▼ ACUM




UI Design Patterns

ACUM ▼

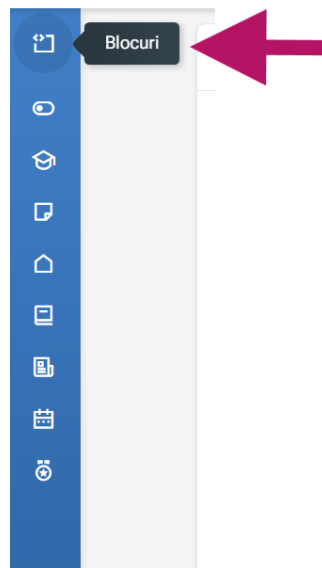


Progres: 70%

 1.2 Add Structure to Your Designs with Visual Frameworks

Finalizare ✓

- **Activitate Recentă:** Ai acces la un istoric al activităților realizate pe platformă, pentru a ști mereu unde ai rămas.



Elemente accesate recent



Anunțuri site

Digipedia



Referat

Curs Geografie



Caractii Meridion...

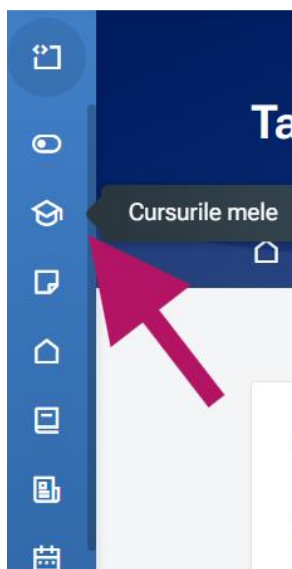
Curs Geografie

Afișează mai multe elemente

3. Cursuri și Resurse de Învățare

Platforma îți oferă o experiență de învățare modernă și interactivă.

- **Lecții Interactive:** Cursurile nu sunt statice; ele includ videoclipuri explicative, exerciții practice, proiecte de grup și jocuri educaționale menite să te implice activ.





Privire de ansamblu asupra cursului

Toate ▾

Caută

Sortează după titlul cursului ▾

Rezumat ▾

Visual Design: The Ultimate Guide

Școala Gimnazială Mihai Eminescu



Welcome to the Visual Design: The Ultimate Guide course. We're so happy you've decided to take this course with us! And we're confident that you will be happy to have signed up for it.

This course provides you with a holistic understanding of visual design, including foundational principles, color theory, typography, grid systems and history. Visual design is an integral part of your user's experience and will add to the overall quality of your work.

0% complet

📄

▼ **General**
Restrânge toate secțiunile


- 🗨️ Announcements
- 🗨️ Dezbateri idei
- 💡 This is a wiki
- 📄 MIV PDF

▼ **1 Implementing Page Structure**

- 📖 1.1 Welcome to UI Design Patterns for Successful Software ✓ Completat
- 📄 Test de evaluare ✓ Completat
- 📄 1.2 Add Structure to Your Designs with Visual Frameworks PDF ✓ Completat
- 📄 Inca un test de evaluare De făcut
- 🗨️ 1.3 Conversations: Draw on the Knowledge You Already Have
- 📄 1.4 Center Stage – Help the User Focus on What's Important ✓ Completat
- 📄 Test 12
Deschis: marți, 9 decembrie 2025, 00:00 **Data limită:** marți, 16 decembrie 2025, 00:00
- 📄 Tema AI
Deschis: marți, 16 decembrie 2025, 00:00 **Data limită:** marți, 23 decembrie 2025, 00:00
- 📄 Quiz AI

▼ **2 Organizing content for the Best Results - Revision**
Setează ca activitate completată

Using slideshows is a great way to grab the users' attention and tease them with the promise of further images or products. It is a popular design pattern in e-commerce, where big players like Amazon and Walmart try to seduce customers to buy more products. Learn how to conserve the amount of space consumed in a web page, while displaying as many images as you would like. This video will give you all the tips and tricks known in the business, to implement slideshows successfully.



- 📄 Assignment 1
Deschis: miercuri, 8 octombrie 2025, 00:00 **Data limită:** luni, 13 octombrie 2025, 00:00 ✓ Completat

▼ **3 Affording Fluid Navigation**

- 📄 Test Nr. 6 De făcut
- 📄 Question 2
Deschis: marți, 2 decembrie 2025, 00:00 **Data limită:** miercuri, 3 decembrie 2025, 00:00 ✓ Completat
- 📄 Tema 3
Deschis: joi, 4 decembrie 2025, 00:00 **Data limită:** joi, 11 decembrie 2025, 00:00 ✓ Completat

- **Asistentul AI (Inteligență Artificială):** Ai la dispoziție un agent de inteligență artificială pe care îl poți interoga pentru a obține exemple suplimentare sau explicații clare legate de eventualele neclarități din lecții.

Visual Design: The Ultimate Guide

[Cursurile mele](#) > Visual Design: The Ultimate Guide[Curs](#) [Participanți](#) [Note](#) [Activități](#) [Competențe](#)

Ai stats

From To [Reload](#)



Progresul tău 0%

[Forum...](#) [Resurse](#) [Sarcin...](#) [Teste](#)[Asistent AI](#)


×

Conversație nouă

Salut! Cu ce te pot ajuta?

⚡ Generat de AI

? Modul quiz

Salut! 

- **Glosar:** În cadrul cursurilor, poți căuta și explora termeni și definiții în glosarul dedicat, care poate include imagini și videoclipuri ajutătoare.

AI features ▾

Adaugă noțiune

Caută

 Caută textul complet

Examinare glosar cu acest index

Special | A | B | C | D | E | F | G | H | I | J | K | L | M | N | O | P | Q | R | S | T | U | V | W | X | Y | Z | TOATE








Nu s-au găsit noțiuni în această secțiune

4. Portofoliul Digital și Gestionarea Temelor

Acest modul îți permite să îți centralizezi munca și să primești feedback constructiv.

- **Încărcarea Temelor:** Poți încărca proiectele și temele direct în portofoliul digital pentru a fi evaluate de către profesori.

▼ **Sectiunea 1**

-  Test Affinity Diagrams PDF
-  Test 2 Interviuri cu utilizatorii
-  Tema de casa  De făcut
Deschis: joi, 23 octombrie 2025, 00:00 **Data limită:** miercuri, 29 octombrie 2025, 23:00
-  test
Deschis: joi, 27 noiembrie 2025, 00:00 **Data limită:** joi, 4 decembrie 2025, 00:00
-  test h5p
-  Test 104

Tema de casa

De îndeplinit: Trimite un răspuns

Deschis: joi, 23 octombrie 2025, 00:00

Data limită: miercuri, 29 octombrie 2025, 23:00

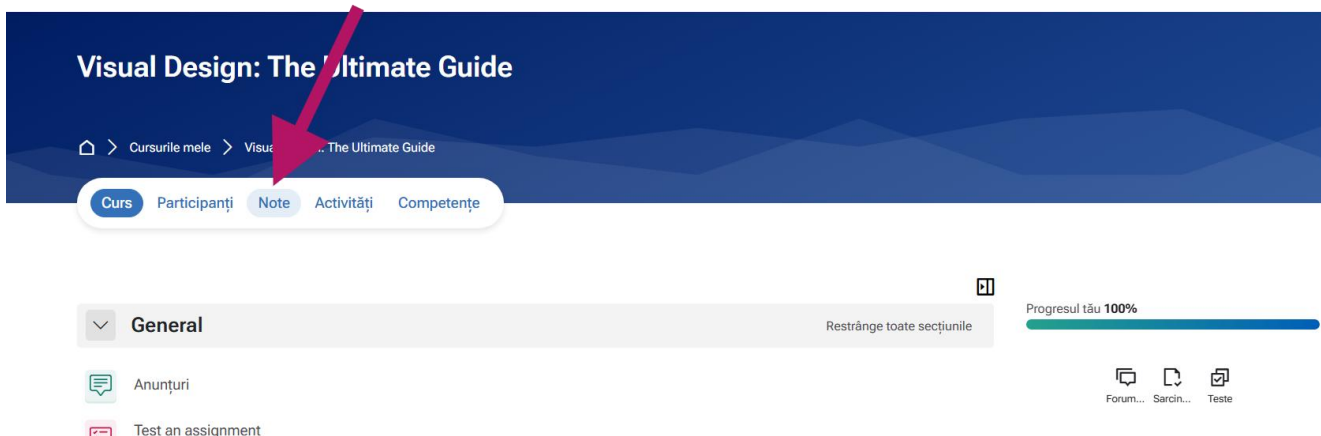
✦ Al features ▾

Adaugă un răspuns acestei sarcini de lucru

Status răspuns

Status răspuns	Încă nu au fost trimise răspunsurile
Starea de notare	Fără notă
Timp rămas	Sarcina de lucru a fost depășită cu: 67 zile 20 ore
Modificat ultima dată	-

- **Feedback și Note:** Ai posibilitatea de a vizualiza toate lucrările trimise, notele primite și feedback-ul detaliat oferit de profesori.



Visual Design: The Ultimate Guide

Home > Cursurile mele > Visual Design: The Ultimate Guide

Curs Participanți **Note** Activități Competențe

General Restreânge toate secțiunile

Anunțuri

Test an assignment

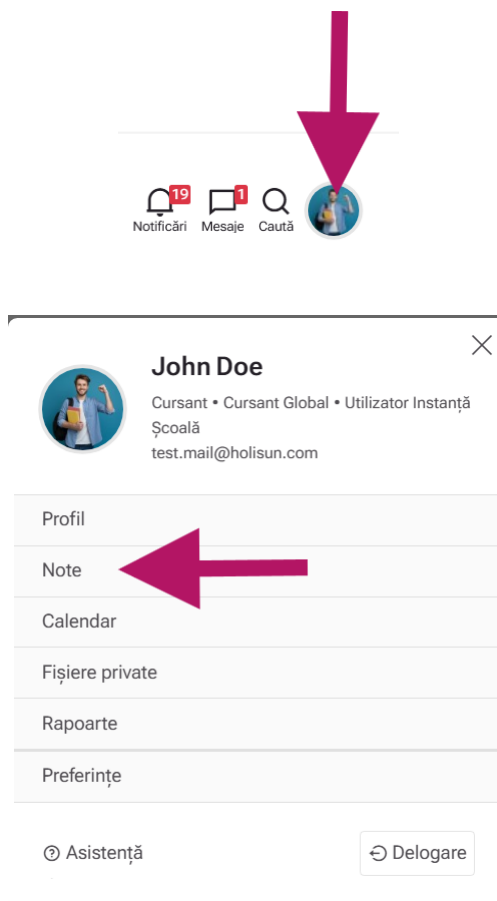
Forum... Sarcin... Teste

Progresul tău 100%

5. Catalogul de Note

Ai transparență totală asupra situației tale școlare.

- **Vizualizarea Notelor:** Poți accesa o secțiune dedicată unde vezi toate notele primite, organizate pe cursuri și tipuri de evaluări (teste, teme, proiecte), inclusiv data la care au fost acordate.



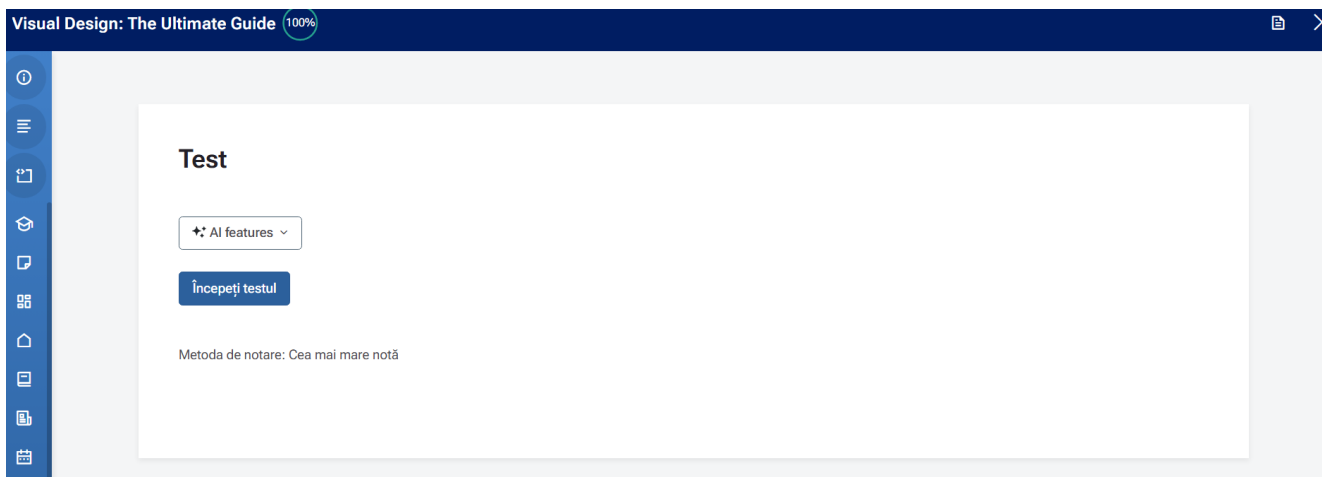
- **Calculul Mediei:** Platforma dispune de un algoritm automat care îți calculează media generală, astfel încât să știi mereu cum stai.
- **Notificări:** Vei primi notificări automate în momentul în care o nouă notă este publicată în catalog.

6. Evaluare și Testare

Platforma îți permite să îți testezi cunoștințele într-un mod flexibil.

- **Teste Online:** Vei participa la teste și quiz-uri create de profesori (uneori cu ajutorul AI), cu rezultate afișate automat.





Al features ▾

Înapoi

1 întrebare

Nu a primit răspuns
încă

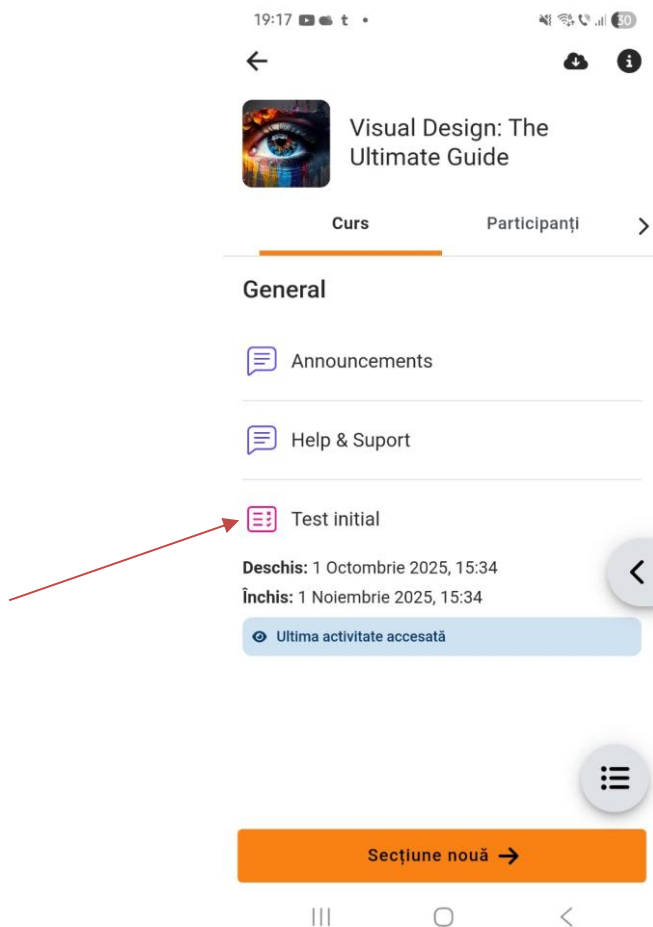
Marcat din 1,00

🚩 Întrebare cu flag

Scrieti un eseu despre Mihai Viteazu.

Trimite testul pentru evaluare

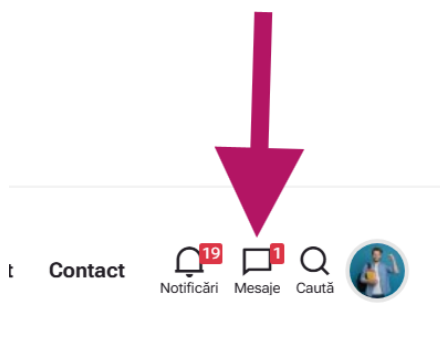
- **Flexibilitate:** Poți completa teste direct de pe dispozitivele mobile, chiar și atunci când ești în mișcare.


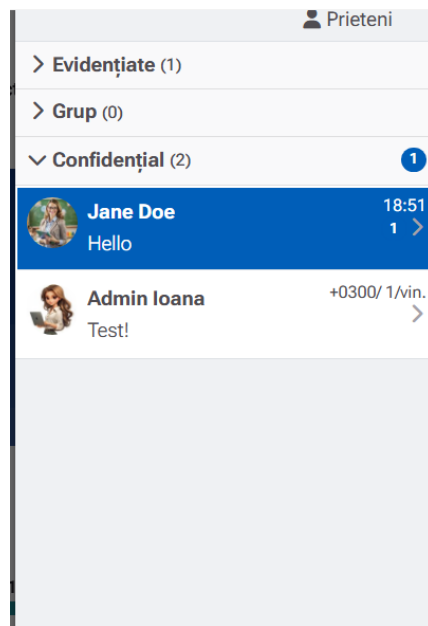


7. Comunicare și Colaborare

Învățarea este un proces social, iar platforma îți pune la dispoziție instrumentele necesare pentru a păstra legătura.

- **Mesagerie Privată:** Poți comunica direct cu profesorii tăi prin mesaje private pentru a cere lămuriri.





- **Forumuri de Discuții:** Ai acces la forumuri unde poți discuta despre temele de studiu, poți cere ajutor colegilor sau puteți lucra împreună la proiecte.

▼ **General**

Restrânge toate secțiunile



Help & Suport



Help & Suport

✦ AI features ▾



Caută



Dezabonează-te de la acest forum

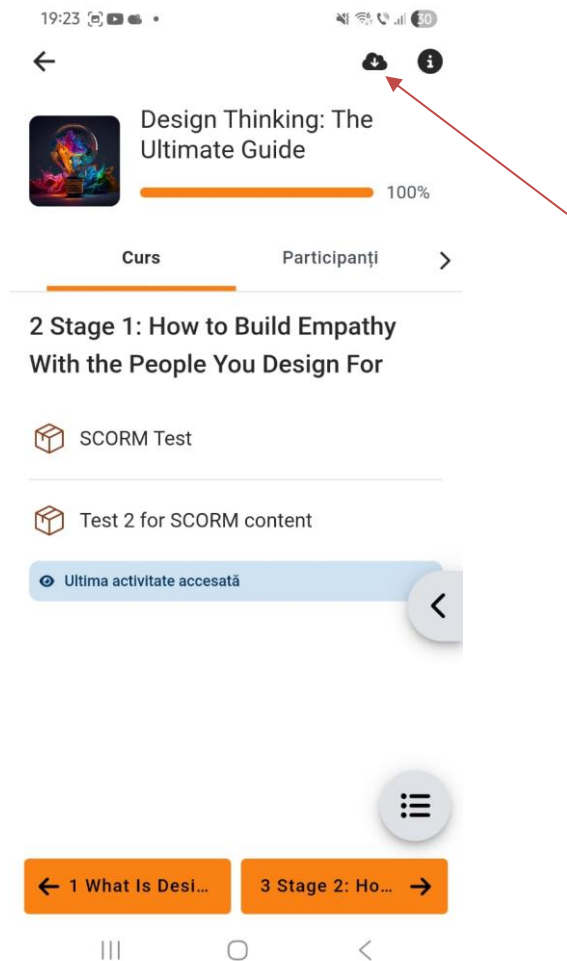
Acesta este un forum de întrebări și răspunsuri. Pentru a vedea alte răspunsuri, trebuie mai întâi să postezi un răspuns

(Nu există încă întrebări în cadrul acestui forum)

8. Aplicația Mobilă: Învățare Oriunde, Oricând

Pentru libertate maximă de mișcare, platforma este accesibilă și prin aplicația mobilă dedicată.

- **Modul Offline:** Poți descărca integral cursurile și conținutul SCORM pentru a le studia fără conexiune la internet.



- **Sincronizare Automată:** Progresul realizat offline se va sincroniza automat cu platforma în momentul în care dispozitivul tău se reconectează la internet.

